

**Economía europea**

**Economía española**

**Economía andaluza**

**Fuentes**

**Comentario**

**Sector público<sup>2</sup>**

1. Superávit (+)/Déficit (-) Total AA.PP. (%s/PIB)

2. Deuda pública (%s/PIB). Datos del 4 Trimestre.

**Sector monetario y financiero<sup>4</sup>**

3. Tipo de interés oficial (%)

4. Tipo interbancario a corto plazo (%). A 3 meses.

5. Rendimiento de la deuda pública a 10 años. Media (%)

Eurozona <sup>1</sup>	
2024	2025
-3	-2,9
87,00	87,8

España	
2024	2025
-3,15 <sup>3</sup>	-2,4
101,6	100,7

Andalucía	
2024	2025
0,55	0,14
19,1	18,10

Eurostat,  
IGAE

La mejora de los saldos fiscales y la reducción de la deuda reflejan un fortalecimiento de las finanzas públicas. Andalucía mantiene capacidad de financiación, aunque inferior a la de 2024.

3,27	2,22
3,64	2,2
2,92	3,09

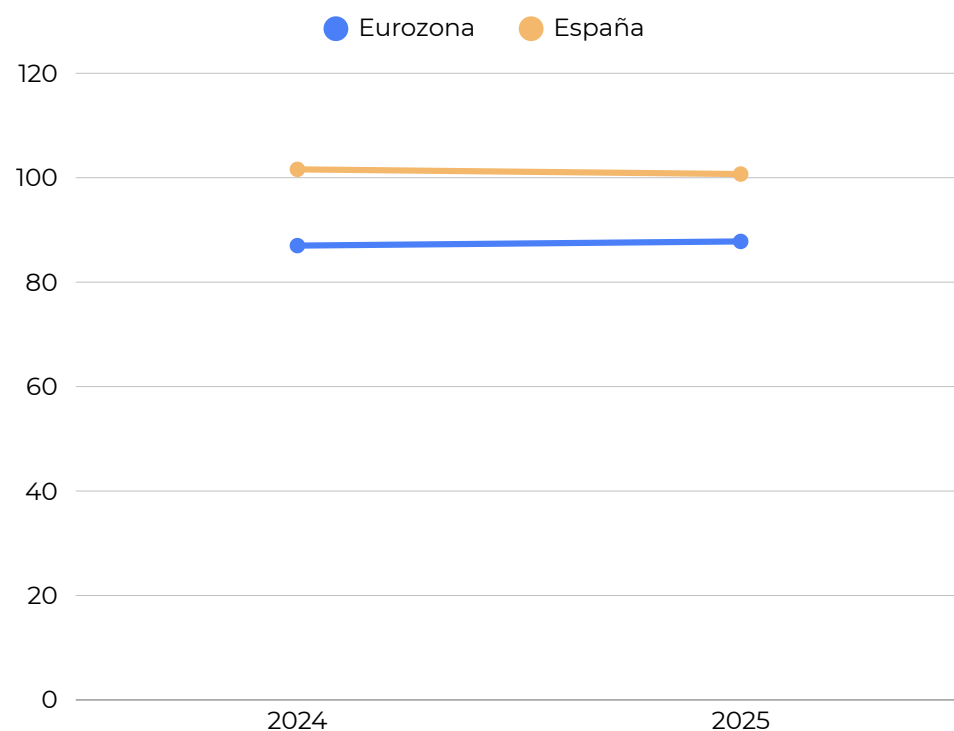
3,27	2,22
3,64	2,2
3,1	3,2

3,27	2,22
3,64	2,2
n.d	n.d

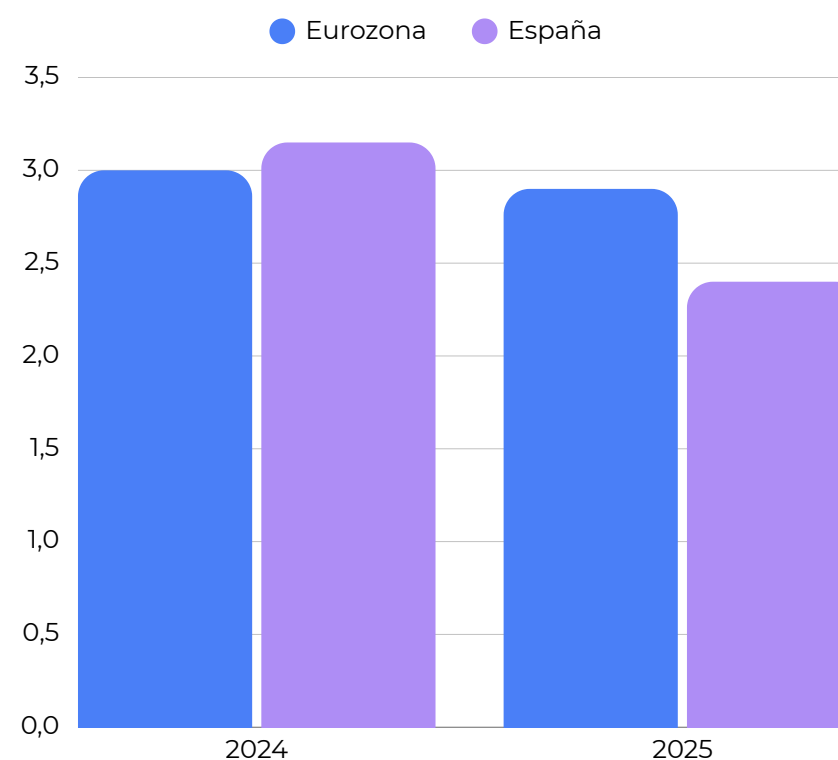
Eurostat,  
Banco de  
España

La orientación más expansiva de la política monetaria en 2025 se refleja en la reducción de los tipos de interés oficiales e interbancarios. Al mismo tiempo, el rendimiento de la deuda pública a largo plazo registra un ligero aumento.

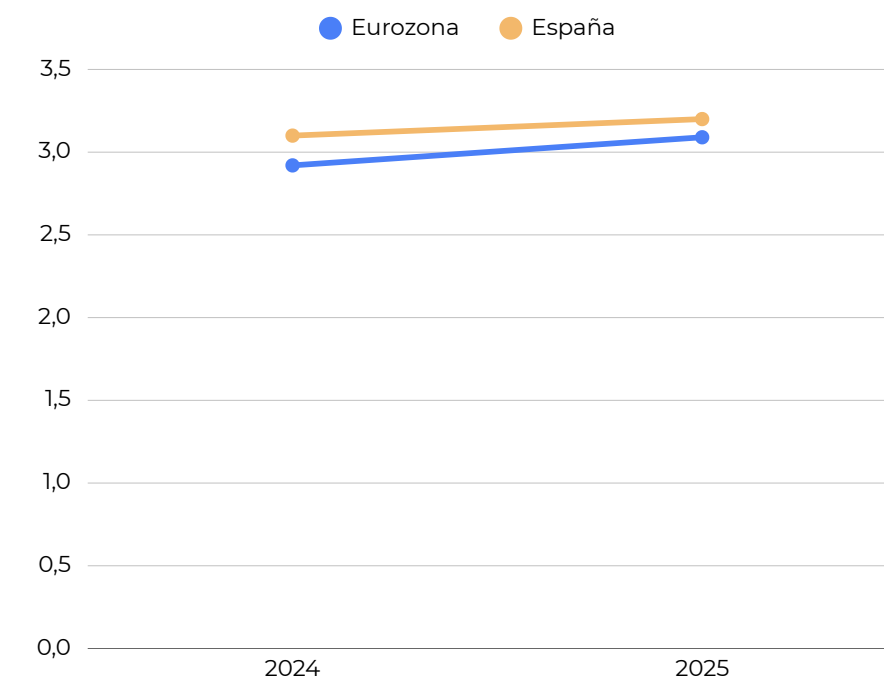
**Deuda pública (%/PIB)**



**Déficit Total AA.PP.(%/PIB)**



**Rendimiento de la deuda pública a 10 años(%)**



**Notas:**

<sup>1</sup> Para los países de la zona del euro, se ha seleccionado la serie Euro area (EA20) correspondiente al período 2023–2025 disponible en Eurostat. No obstante, para el indicador de Rendimiento de la deuda pública a 10 años, se ha seleccionado otra serie de países para la EuroArea.

<sup>2</sup> Para Andalucía se utiliza la capacidad (+) o necesidad (-) de financiación de la Comunidad Autónoma de Andalucía en porcentaje del PIB regional, según la metodología SEC-2010 (IGAE). No se puede comparar con España ni la Eurozona ya que no son directamente comparables.

<sup>3</sup> En este sentido, el dato proporcionado es teniendo en cuenta la repercusión de la DANA. Si eliminamos este efecto, el déficit de España sería de -2,8.

<sup>4</sup> Para este bloque, el tipo de interés oficial e interbancario a corto plazo es el mismo para las 3 zonas geográficas, tomándose de referencia el de la Eurozona.