

Economía española

Economía andaluza

Fuentes

Comentario

Demanda y actividad

1. Viajeros en establecimientos hoteleros (Personas)
2. Pernoctaciones en establecimientos hoteleros
3. Grado de ocupación por plaza en establecimientos hoteleros (%)
4. Inversión extranjera. Flujos de inversión bruta total (Miles de euros)

España	
Mayo-2025	Mayo-2026 ¹
11.795.145	12.074.455
35.418.451	36.318.101
60,29	61,5
5.357.207,35	6.566.913,7

Andalucía	
Mayo-2025	Mayo-2026 ¹
2.035.992	2.065.183
6.009.343	5.780.435
57,65	58,98
145.841,55	197.510,70

IECA, INE, MINECO

La actividad turística mantiene una evolución favorable en España y Andalucía, con aumentos en el número de viajeros, pernoctaciones e inversión extranjera. Asimismo, la ocupación hotelera mejora respecto al año anterior, reflejando el dinamismo y la fortaleza del sector turístico.

Precios y rentabilidad

4. Índice de precios hoteleros
5. Tarifa media diaria en establecimientos hoteleros-ADR(€)
6. Ingresos por habitación disponible en hoteles-RevPAR

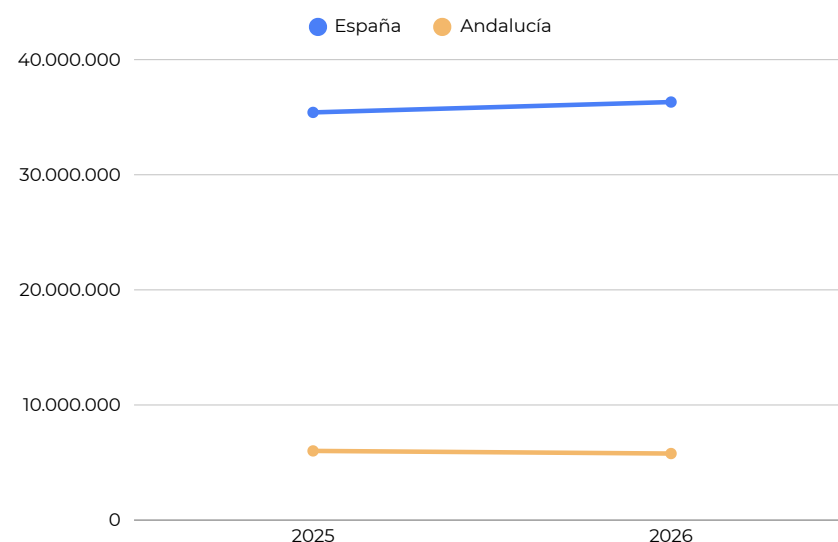
193,43	203,14
129,5	123,74
83,16	87,99

141,15	149,63
118,2	124,81
82,73	87,67

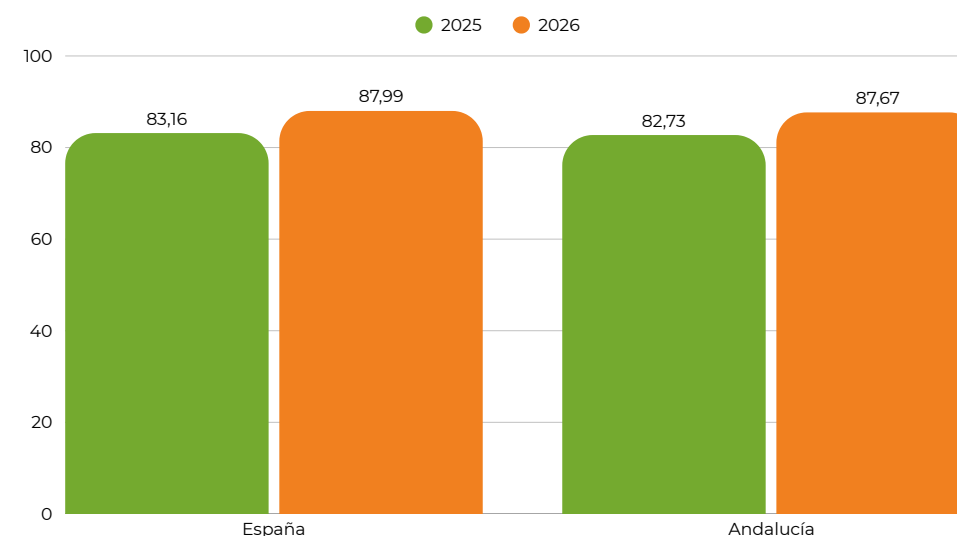
IECA, INE

Los indicadores de precios y rentabilidad hotelera registran una tendencia al alza en España y Andalucía, reflejada en el aumento del índice de precios hoteleros y del RevPAR. Asimismo, la tarifa media diaria (ADR) aumenta en Andalucía, mientras que presenta un ligero descenso en España.

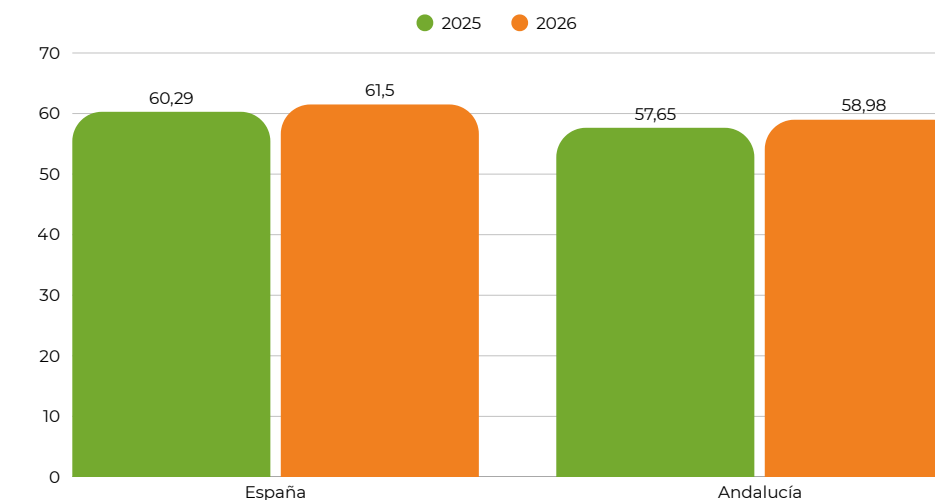
Pernoctaciones en establecimientos hoteleros



RevPAR



Grado de ocupación por plaza en establecimientos hoteleros (%)



Notas:
¹Todos los datos que se muestran de mayo 2026 son previsiones.