

Economía europea

Economía española

Economía andaluza

Fuentes

Comentario

Actividad económica

1. PIB a precios de mercado (T.V Interanual (%))
2. Demanda nacional (T.V Interanual (%))

Eurozona ¹	
2024	2025

España	
2024	2025

Andalucía	
2024	2025

Eurostat, BdE,
IECA²

España y Andalucía presentan una evolución similar del PIB, con mayor intensidad en el caso andaluz. Este comportamiento contrasta con la media de la Eurozona, que registra una ligera aceleración del crecimiento. Por su parte, la demanda nacional muestra una tendencia expansiva homogénea en todos los ámbitos geográficos.

Mercado laboral

3. Ocupación (T.V Interanual (%) del IV Trimestre)
4. Tasa de paro ((%) media de los Trimestres)

0,8	0,7
6,4	6,4

2,19	2,77
11,34	10,15

2,53	3,97
16,47	15,23

Eurostat, INE,
BdE, IECA

La ocupación aumenta en España y Andalucía, lo que se traduce en una reducción del desempleo en estas economías, aunque persiste una notable brecha estructural en el caso andaluz.

Precios³

5. IPC (T.V Interanual (%)).
6. IPC subyacente (T.V Interanual (%)).

2,4	2
2,7	2,3

2,8	2,9
2,6	2,6

2,7	2,8
n.d.	n.d.

Eurostat, INE

La inflación evidencia una moderación en 2025 en la Eurozona, y se mantiene ligeramente más elevada en España y Andalucía.

Sector exterior

7. Tasa de cobertura (%) . Mes de diciembre.
8. Exportaciones (T.V Interanual (%)). Mes de diciembre.
9. Importaciones (T.V Interanual (%)). Mes de diciembre

98,35	98,74
1,1	6,4
0	6

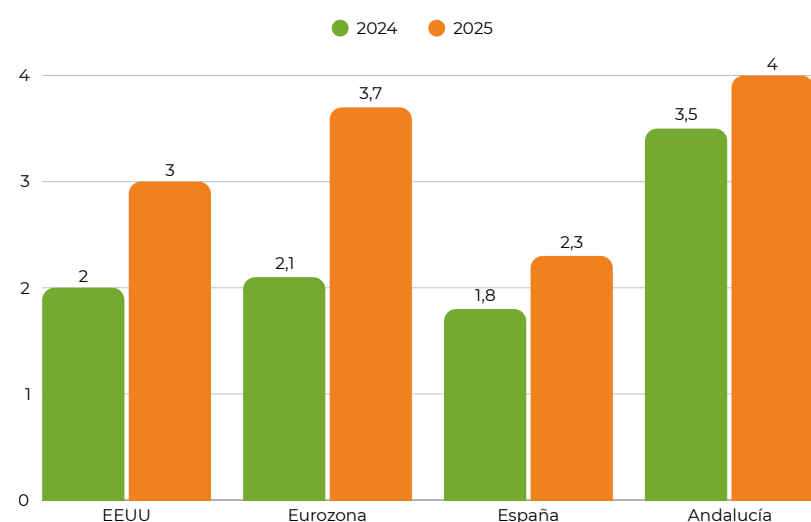
87,8	84,4
2,7	1,4
4,7	5,5

98,4	91,9
2,2	-1,4
-2,7	5,6

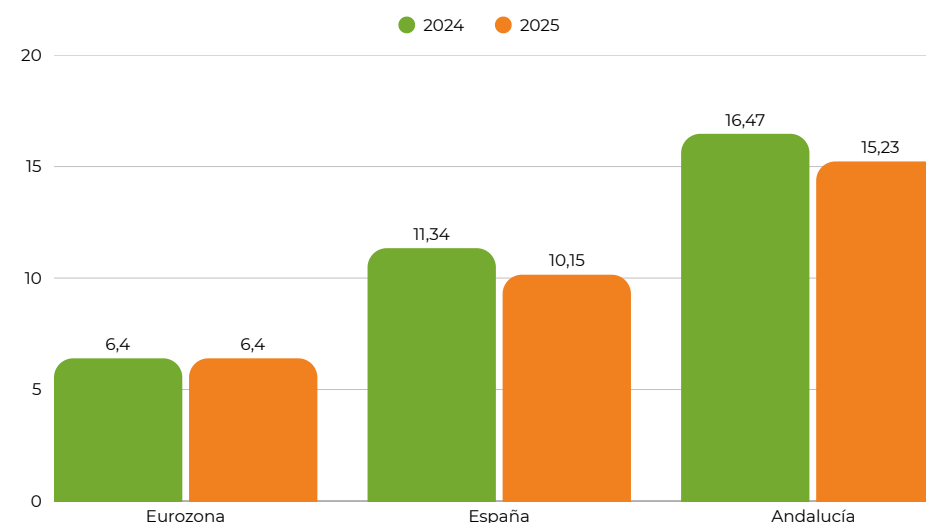
Eurostat,
DataComex

El sector exterior en España y Andalucía muestra un deterioro del saldo comercial, impulsado por el mayor crecimiento de las importaciones frente a unas exportaciones más débiles.

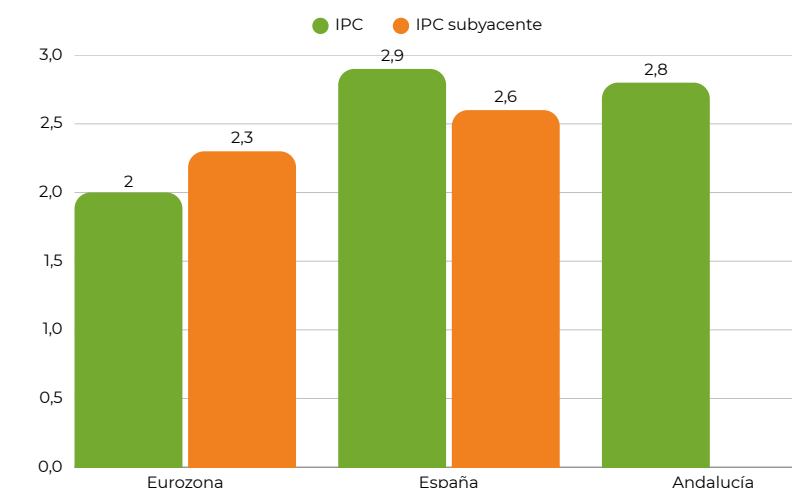
PIB(Tasa de variación interanual (%))



Mercado laboral : Tasa de paro



**Precios (Tasa de variación interanual (%))
Diciembre-2025**



Notas:
¹ Para los países de la zona del euro, se ha seleccionado la serie Euro area (EA20) correspondiente al período 2023–2025 disponible en Eurostat. No obstante, ante la ausencia de dicha serie para el último bloque referido al sector exterior, se ha optado por utilizar la serie Euro area (EA21), que incorpora 21 países a partir de 2026.
² Los datos extraídos del IECA para Andalucía del año 2024 son provisionales y los del 2025, 2º Estimación.
³ Todos los datos incluidos en el apartado de «Precios» se refieren al mes de diciembre de cada ejercicio, con el fin de garantizar la comparabilidad entre los distintos ámbitos geográficos considerados. Asimismo, cabe señalar que no se dispone de una serie homogénea de inflación subyacente para Andalucía en las fuentes oficiales consultadas